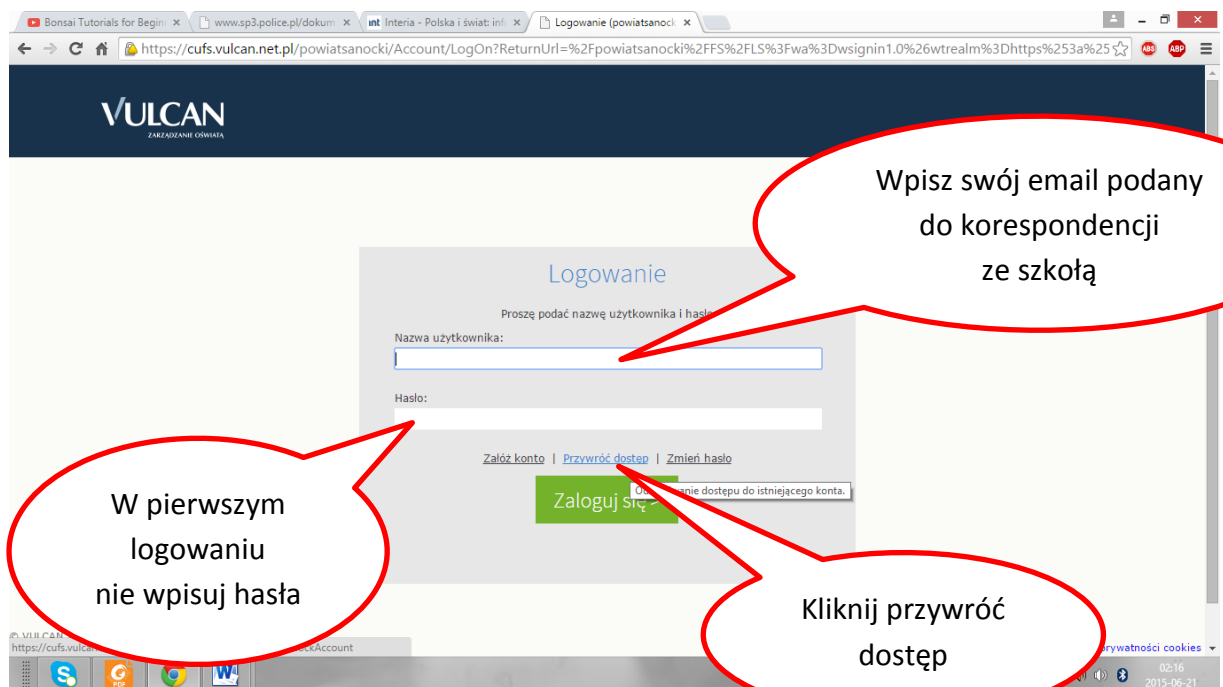


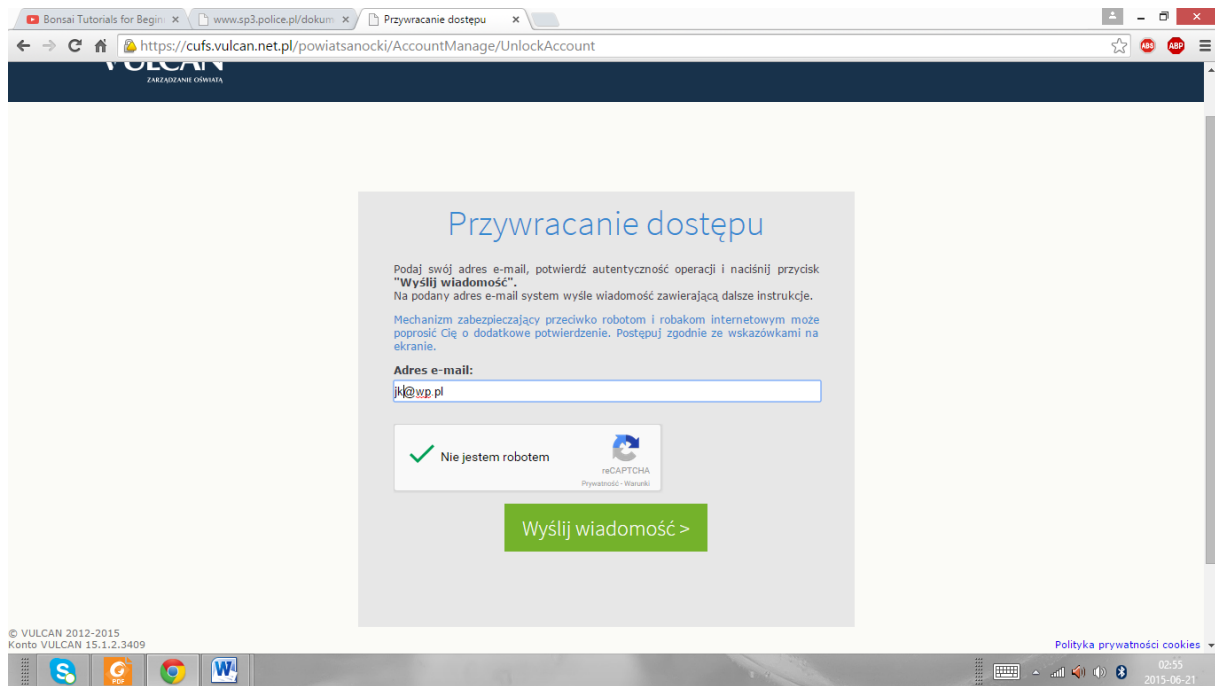
Pierwsze logowanie do dziennika elektronicznego Uonet+

Adres witryny do logowania:

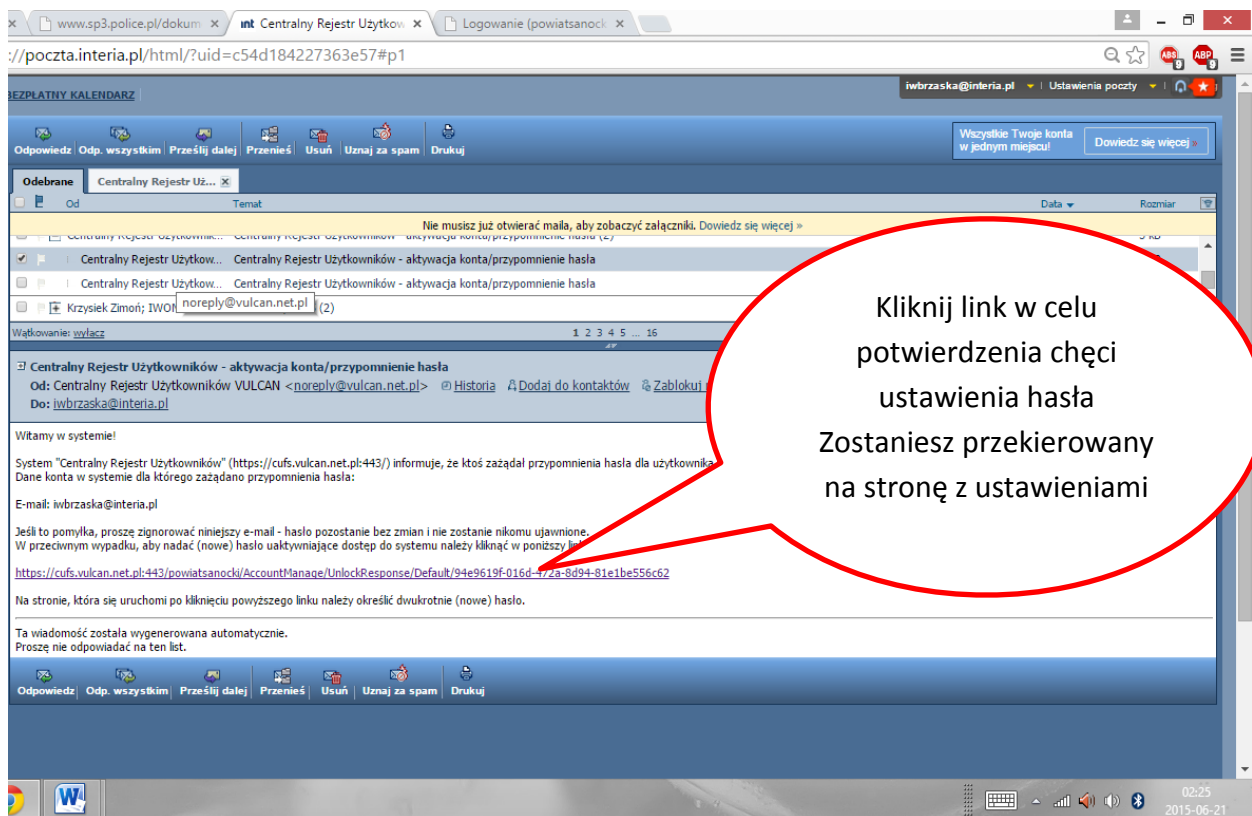
<https://uonetplus.vulcan.net.pl/powiatsanocki>



**Wpisz ponownie e-mail i wykonaj czynności potwierdzające,
że nie jesteś robotem**



**Na podany do korespondencji ze szkołą twój e-mail
otrzymasz link aktywacyjny**




Po przekierowaniu ustaw swoje hasło logowania do systemu

Hasło powinno zawierać co najmniej:

1 Dużą literę, 1 cyfrę, 1 znak specjalny (np. #!\$)

System wymusza zmianę hasła co ok. 60 dni



The image shows a screenshot of a web form titled "Zmiana hasła" (Change password). The form contains the following fields and elements:

- Użytkownik: sp3police@onet.eu
- Nowe hasło: [password field]
- Powtórz nowe hasło: [password field]
- Ustaw hasło button

Red arrows point from the form to three red callout boxes:

- "Wpisujemy hasło" points to the "Nowe hasło" field.
- "Powtórzenie hasła" points to the "Powtórz nowe hasło" field.
- "Zatwierdzenie hasła" points to the "Ustaw hasło" button.

A yellow key icon is located below the "Ustaw hasło" button. A copyright notice "© 2010 VULCAN" is visible in the bottom right corner of the screenshot.

Następnie ponownie wybierz stronę

<https://uonetplus.vulcan.net.pl/powiatsanocki>

i zaloguj się używając swojego e-maila i ustawionego przez siebie hasła

W razie wątpliwości skonsultuj się ze szkolnym administratorem systemu (IB,TP,MG,KF)